





-  PREMIUM COLLECTION
-  MEDIUM COLLECTION
-  LIGHT COLLECTION
-  WOBA KOLLEKTION

Reinigungs- und Pflegeanleitung

1. Bauschlussreinigung

Durch die Bauschlussreinigung wird der Verlegeschmutz vollständig entfernt. Sie ist nicht gleichzusetzen mit einer Grundreinigung (siehe Punkt 4).

Nach vom Hersteller vorgegebener Abtrocknungszeit des Klebstoffes ist der Bodenbelag mit CC-PU-Reiniger (nicht Grundreiniger), verdünnt mit Wasser (1:10), zu reinigen. Die Schmutzflotte muss vollständig aufgenommen werden und der Boden anschließend mit ausreichend klarem Wasser neutralisiert werden.

2. Erstpflege / Einpflege

Die werkseitig aufgebraute PU-Beschichtung ist zum besseren Schutz der Belagsoberfläche während der Bauphase gedacht und bietet kurzfristigen Schutz während der Nutzung. Um eine optimale Schutzwirkung, die Verringerung der Schmutzhaftung und die Erleichterung der laufenden Reinigung zu erzielen, ist der Bodenbelag im Objektbereich mit dem PU-Siegelsystem von CC-Dr. Schutz entsprechend der Vorgaben einzupflegen. **Im Wohnbereich** ist die Einpflege mit einer Polymerdispersion (CC-Dr. Schutz Vollpflege) oder dem CC-Dr. Schutz PU-Siegelsystem **empfehlenswert**.

3. Laufende Reinigung und Pflege

Je nach erfolgter Einpflege ist zur Beseitigung vorhandener Verschmutzung der Belag mit CC-PU-Reiniger oder R 1000 gemäß der Gebrauchsanleitung zu reinigen. Zusätzlichen Schutz vor Verstrichungen bieten nachträglich angebrachte Filz- oder Teflingleiter unter den Möbelstücken. Bürostühle müssen für den Einsatz auf PROJECT FLOORS Bodenbelägen mit weichen Rollen Typ W nach DIN 68131 ausgestattet sein.

4. Grundreinigung

Je nach Verschmutzungsgrad ist der Fußboden in größeren Zeitabständen mit CC-Grundreiniger R verdünnt (gemäß Herstellerangaben) zu reinigen. Nach vollständiger Aufnahme der Schmutzflotte wird der Belag mit klarem, warmem Wasser neutralisiert, bis alle Schmutz- und Reinigungsreste vollständig beseitigt sind. Anschließend ist eine Einpflege (siehe Punkt 2) vorzunehmen. Bei größeren Flächen empfiehlt sich der Einsatz von Reinigungs- und Pflegemaschinen. Sollten Pflegeprodukte anderer Hersteller eingesetzt werden, so ist dies mit den jeweiligen Pflegemittelherstellern und uns schriftlich abzustimmen. Sollten Sie noch weitere Fragen zur richtigen Reinigung und Pflege von Bodenbelägen haben, wenden Sie sich bitte an den Beratungsdienst von CC-Dr. Schutz, Bonn Tel.: +49 228 95352 0, Fax: +49 228 95352 28.

Durch Weitergabe dieser Reinigungs- und Pflegeanleitung erfüllt der Bodenleger seine Pflicht gemäß DIN 18365. Die jeweils aktuellsten Informationen zu Reinigung und Pflege finden Sie auf www.project-floors.com.

(Stand 01.02.2013)

